

# ACCÈS VASCULAIRE

- 1 - Chambres implantables BARDPORT®
- 2 - Aiguilles de Huber
- 3 - Cathéters Centraux Veineux
- 4 - Cathéters Centraux Périphériques (PICC)
- 5 - Accessoires
- 6 - Echographe portable Site Rite® V



La gamme “Power” de Bard®, permettant l’injection de produit de contraste à haut débit et fortes pressions, s’agrandit avec l’arrivée du modèle ISP™.

Plus petit et disponible également en plastique, ce modèle de chambre présente un septum de taille identique au gros modèle pour une palpation plus aisée par le personnel soignant.

Connectées à un cathéter en polyuréthane thermosensible (Chronoflex®) ou à un cathéter à valve (Groshong®) les chambres de la gamme “Power” permettent toutes les mêmes paramètres d’injection : 5cc/s et 300 psi.



ISP™ Titane



ISP™ Plastique

# 1 Chambres implantables BARDPORT®

*Pour chaque chambre donnée, plusieurs configurations sont disponibles, selon la méthode de mise en place sélectionnée par l'opérateur.*

*Voici la composition des kits complets selon l'option choisie :*

## Le kit DÉNUDATION comprend :

- la chambre et le cathéter décrit
- 1 connecteur pour rinçage (flush)
- les bagues de verrouillage
- 2 aiguilles de Huber 22 G sans tubulure
- 1 pique à veine
- les informations réglementaires (notice, carte patient).



## Le kit INTRODUCTION PERCUTANÉE PELABLE comprend :

- la chambre et le cathéter décrit
- 1 dilateur et l'introducteur
- 2 aiguilles de Huber 22 G - 2,5 cm (19 G pour les chambres doubles)
- 1 seringue de 12 ml
- 1 aiguille de ponction 18 G
- 1 fil-guide en «J»
- 1 connecteur pour rinçage (flush)
- 1 mandrin de tunnellisation
- 1 aiguille de Huber avec tubulure
- les bagues de verrouillage
- les informations réglementaires (notice, carte patient).



## Le KIT MICRO INTRODUCTEUR comprend :

- la chambre et le cathéter décrit
- 1 aiguille de ponction 21 G, 7 cm de long
- 1 fil-guide en acier inoxydable 0,018" - 45 cm de long
- 1 dilateur et le micro-introducteur de 10 cm de long
- 1 dilateur et l'introducteur
- 2 aiguilles de Huber 22 G - 2,5 cm
- 1 seringue de 12 ml
- 1 aiguille de ponction 18 G
- 1 fil-guide en «J»
- 1 connecteur pour rinçage (flush)
- 1 mandrin de tunnellisation
- 1 aiguille de Huber avec tubulure
- les bouchons pour cathéters
- les informations réglementaires (notice, carte patient).

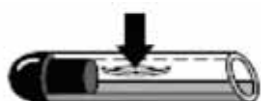


# Chambres implantables BARDPORT®

Les chambres implantables sont disponibles avec les cathéters suivants :

## Le cathéter Groshong®

Sa valve fermée permet donc d'éviter les reflux sanguins à l'intérieur du cathéter, en particulier au moment du retrait de l'aiguille de Huber. L'entretien de la chambre est donc réduit à un rinçage (flushage) systématique au sérum physiologique. Le confort du patient en ressort amélioré et le travail du personnel soignant optimisé.



ASPIRATION  
Pression Négative



FERME  
Pression Neutre



INFUSION  
Pression Positive

|             | Matériaux | Diamètre externe | Diamètre interne | Gauge | Epaisseur des parois | Volume de remplissage du cathéter | Longueur du cathéter |
|-------------|-----------|------------------|------------------|-------|----------------------|-----------------------------------|----------------------|
| Cathéter 8F | Silicone  | 2,65 mm          | 1,5 mm           | 17G   | 0,6 mm               | 0,6 ml                            | 50 cm                |
| Cathéter 7F | Silicone  | 2,3 mm           | 1,3 mm           | 18G   | 0,5 mm               | 0,6 ml                            | 55 cm                |

## Le cathéter Chronoflex®

En titane ou en plastique, petit modèle ou grand modèle, les chambres BardPort® sont aussi disponibles avec le cathéter unique Chronoflex® en polyuréthane.

Le cathéter Chronoflex® permet d'obtenir pour un même diamètre externe, un diamètre interne plus grand et donc de meilleurs débits. L'extrémité arrondie du cathéter le rend moins traumatisant pour la veine.

|             | Matériaux                 | Diamètre externe | Diamètre interne | Gauge | Epaisseur des parois | Volume de remplissage du cathéter |
|-------------|---------------------------|------------------|------------------|-------|----------------------|-----------------------------------|
| Cathéter 8F | Polyuréthane Radio-opaque | 2,65 mm          | 1,6 mm           | 16G   | 0,52 mm              | 1,2 ml                            |
| Cathéter 6F | Polyuréthane Radio-opaque | 2,0 mm           | 1,3 mm           | 18G   | 0,35 mm              | 1,0 ml                            |

## Les cathéters Hickman® et Broviac®

L'alternative cathéter Hickman®/Broviac® permet de choisir le cathéter avec le diamètre externe le plus petit (moins de risque de thrombose) et la lumière interne la plus importante (pour une diffusion rapide des solutions).

Mis en place chez l'adulte, il permet d'obtenir de forts débits.

La souplesse assure une mise en place aisée dans la veine.

Disponible en version indépendant ou préconnecté, il répond aux besoins de toutes les techniques de pose

|                  | Taille | Matériaux             | Diamètre externe | Diamètre interne | Gauge | Epaisseur des parois | Volume de remplissage du cathéter |
|------------------|--------|-----------------------|------------------|------------------|-------|----------------------|-----------------------------------|
| Cathéter Hickman | 9,6F   | Silicone Radio-opaque | 3,15 mm          | 1,6 mm           | 16G   | 0,77 mm              | 1,5 ml                            |
| Cathéter Broviac | 6,6F   | Silicone Radio-opaque | 2,2 mm           | 1 mm             | 19G   | 0,6 mm               | 0,6 ml                            |

# 1 Chambres implantables BARDPORT®

## ▶ 1-1 Chambres implantables PowerPort®

*La gamme de chambres implantables PowerPort® permet l'injection de produit de contraste à travers une chambre implantable, ce qui diminue considérablement la sensibilisation du réseau périphérique et évite les risques liés à l'utilisation d'accès vasculaires court terme.*

### Permet un accès veineux fiable :

- Injection de solutions intra-veineuses
- Injection de produit de contraste (avec des paramètres constants pour toute la gamme : 5 ml/s et 300 psi)
- Diminution du nombre de ponctions

### Permet une meilleure visualisation :

- IRM : 3 Tesla (3T)
- Scanner : Injection de produit de contraste sous réserve d'utiliser l'aiguille sécurisée PowerLoc®.
- L'injection de produit de contraste au cours d'un examen scannographique permet d'obtenir des images de plus grande qualité pour une meilleure prise en charge des patients.

### Est facilement identifiable :

- Points de palpation sur le septum
- Forme triangulaire unique
- Documents remis au patient

|                                |         |
|--------------------------------|---------|
| Chambre Titane<br>Grand modèle | Stérile |
| PowerPort®                     |         |

| Référence F | Diamètre extérieur | Longueur cm | Points de suture | Version | Cathéter    | T.V.A. | P.U.H.T. en € |
|-------------|--------------------|-------------|------------------|---------|-------------|--------|---------------|
| 8708000     | 8                  | 45          | Siliconés        | Pelable | Chronoflex® | 19,6   | 208           |
| 8708001     | 8                  | 45          | Non Siliconés    | Pelable | Chronoflex® | 19,6   | 208           |



- Taille : 13,1 mm
- Largeur : 29,9 mm
- Poids : 20,3 g
- Volume de réservoir : 0,6 ml
- Diamètre de septum : 12,7 mm

Permet l'injection de produit de contraste lorsqu'elle est utilisée avec l'aiguille sécurisée Powerloc®

# Chambres implantables BARDPORT®

## 1-1 Chambres Power

Chambre Titane  
Taille intermédiaire Stérile

PowerPort® ISP™

| Référence F | Diamètre extérieur | Longueur cm | Points de suture | Version | Cathéter    | T.V.A. | P.U.H.T. en € | Code famille |
|-------------|--------------------|-------------|------------------|---------|-------------|--------|---------------|--------------|
| 8706060     | 6                  | 45          | avec             | Pelable | Chronoflex® | 19,6   | 208           | SI4001       |
| 8706061     | 6                  | 45          | sans             | Pelable | Chronoflex® | 19,6   | 208           | SI4001       |
| 8708060     | 8                  | 45          | avec             | Pelable | Chronoflex® | 19,6   | 208           | SI4001       |
| 8708061     | 8                  | 45          | sans             | Pelable | Chronoflex® | 19,6   | 208           | SI4001       |
| 8708560     | 8                  | 45          | avec             | Pelable | Groshong®   | 19,6   | 208           | SI4002       |
| 8708561     | 8                  | 45          | sans             | Pelable | Groshong®   | 19,6   | 208           | SI4002       |



- Taille : 26,3 mm
- Largeur : 12,5 mm
- Poids : 11,8 g
- Volume de réservoir : 0,6 ml
- Diamètre de septum : 12,7 mm

Permet l'injection de produit de contraste lorsqu'elle est utilisée avec l'aiguille sécurisée Powerloc

Chambre Plastique  
Taille intermédiaire Stérile

PowerPort® ISP™ DELRIN

| Référence F | Diamètre extérieur | Longueur cm | Points de suture | Version | Cathéter    | T.V.A. | P.U.H.T. en € | Code famille |
|-------------|--------------------|-------------|------------------|---------|-------------|--------|---------------|--------------|
| 8806060     | 6                  | 45          | avec             | Pelable | Chronoflex® | 19,6   | 208           | SI4003       |
| 8806061     | 6                  | 45          | sans             | Pelable | Chronoflex® | 19,6   | 208           | SI4003       |
| 8808060     | 8                  | 45          | avec             | Pelable | Chronoflex® | 19,6   | 208           | SI4003       |
| 8808061     | 8                  | 45          | sans             | Pelable | Chronoflex® | 19,6   | 208           | SI4003       |
| 8808560     | 8                  | 45          | avec             | Pelable | Groshong®   | 19,6   | 208           | SI4004       |
| 8808561     | 8                  | 45          | sans             | Pelable | Groshong®   | 19,6   | 208           | SI4004       |



- Taille : 26,3 mm
- Largeur : 11,7 mm
- Poids : 5,2 g
- Volume de réservoir : 0,6 ml
- Diamètre de septum : 12,7 mm

Permet l'injection de produit de contraste lorsqu'elle est utilisée avec l'aiguille sécurisée Powerloc

# Chambres implantables BARDPORT®


## 1-2 Chambres Titane

Chambre Titane  
Grand modèle

Stérile

| Référence F | Diamètre extérieur | Longueur cm | Diamètre Interne mm | Version    | Cathéter    | T.V.A. | P.U.H.T. en € | Code famille |
|-------------|--------------------|-------------|---------------------|------------|-------------|--------|---------------|--------------|
| 0602820CE   | 8                  | 50          | 1,5                 | Dénudation | Groshong®   | 19,6   | 186           | SI10005      |
| 0602810CE   | 8                  | 50          | 1,5                 | Pelable    | Groshong®   | 19,6   | 186           | SI30005      |
| 0605300CE   | 8                  | 61          | 1,6                 | Dénudation | Chronoflex® | 19,6   | 186           | -            |
| 0605320CE   | 8                  | 61          | 1,6                 | Pelable    | Chronoflex® | 19,6   | 186           | -            |
| 0607301CE   | 6                  | 61          | 1,3                 | Dénudation | Chronoflex® | 19,6   | 186           | -            |
| 0607302CE   | 6                  | 61          | 1,3                 | Pelable    | Chronoflex® | 19,6   | 186           | -            |
| 0602210CE   | 9,6                | 76          | 1,6                 | Dénudation | Hickman®    | 19,6   | 186           | SI10001      |
| 0602230CE   | 9,6                | 76          | 1,6                 | Pelable    | Hickman®    | 19,6   | 186           | SI30001      |
| 0602260CE   | 9,6                | 76          | 1,6                 | Dénudation | *Hickman®   | 19,6   | 186           | SI10001      |
| 0602270CE   | 9,6                | 76          | 1,6                 | Pelable    | *Hickman®   | 19,6   | 186           | SI30001      |
| 0602220CE   | 6,6                | 76          | 1                   | Dénudation | Broviac®    | 19,6   | 186           | SI10001      |
| 0602240CE   | 6,6                | 76          | 1                   | Pelable    | Broviac®    | 19,6   | 186           | SI30001      |
| 0602280CE   | 6,6                | 76          | 1                   | Dénudation | *Broviac®   | 19,6   | 186           | SI10001      |
| 0602290CE   | 6,6                | 76          | 1                   | Pelable    | *Broviac®   | 19,6   | 186           | SI30001      |

\* Cathéter préconnecté



Bague de verrouillage avec anneau radio-opaque

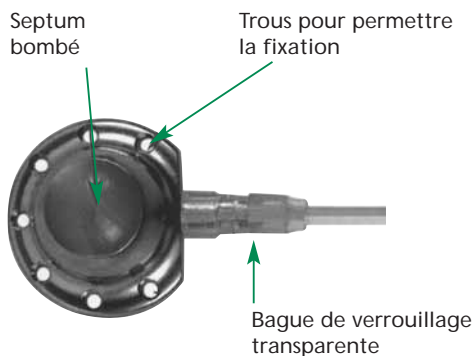
- Matériau : titane et silicone
- Diamètre de la base : 31,7 mm
- Hauteur : 14,5 mm
- Poids : 15,4 g
- Volume interne : 0,6 ml
- Volume interne de latige de sortie : 1,57 mm
- Principe de sutures : encoches et trous
- Diamètre de septum : 12,7 mm
- Profondeur de la pénétration de l'aiguille de Hubert : 12,8 mm

Chambre Titane  
Grand modèle

Stérile

Dôme

| Référence F | Diamètre extérieur | Longueur cm | Diamètre Interne mm | Version    | Cathéter  | T.V.A. | P.U.H.T. en € | Code famille |
|-------------|--------------------|-------------|---------------------|------------|-----------|--------|---------------|--------------|
| 0602860CE   | 8                  | 50          | 1,5                 | Dénudation | Groshong® | 19,6   | 186           | SI10004      |
| 0602850CE   | 8                  | 50          | 1,5                 | Pelable    | Groshong® | 19,6   | 186           | SI30004      |
| 0602870CE   | 9,6                | 76          | 1,6                 | Pelable    | Hickman®  | 19,6   | 186           | -            |



Septum bombé

Trous pour permettre la fixation

Bague de verrouillage transparente

- Matériau : titane
- Diamètre de la base : 27,2 mm
- Hauteur : 15,0 mm
- Poids : 7,9 g
- Volume interne : 1,2 ml
- Diamètre interne de la tige de sortie : 1,57 mm
- Principe de sutures : trous
- Diamètre de septum : 12,7 mm
- Profondeur de la pénétration de l'aiguille de Huber : 14,6 mm

# Chambres implantables BARDPORT<sup>®</sup>

## 1-2 Chambres Titane

Chambre Titane  
Taille intermédiaire Stérile

X-Port<sup>™</sup>




| Référence F | Diamètre extérieur | Longueur cm | Diamètre Interne mm | Version                         | Cathéter                | T.V.A. | P.U.H.T. en € |
|-------------|--------------------|-------------|---------------------|---------------------------------|-------------------------|--------|---------------|
| 0605840CE   | 6                  | 75          | 1,3                 | Dénudation                      | Chronoflex <sup>®</sup> | 19,6   | 186           |
| 0605850CE   | 6                  | 75          | 1,3                 | Pelable                         | Chronoflex <sup>®</sup> | 19,6   | 186           |
| 0655870CE   | 6                  | 75          | 1,3                 | Pelable +<br>Micro-introducteur | Chronoflex <sup>®</sup> | 19,6   | 186           |

- Matériau : titane
- Diamètre de la base : 21,7 x 24,7 mm
- Hauteur : 8,2 mm
- Poids : 6,7 g
- Volume interne : 0,2 ml
- Principe de sutures : trous siliconés
- Diamètre de septum : 9,0 mm
- Profondeur de la pénétration de l'aiguille : 7,9 mm

Chambre Titane  
Petit modèle Stérile

Trous pour permettre la fixation



Bague de verrouillage avec anneau radio-opaque

| Référence F | Diamètre extérieur | Longueur cm | Diamètre Interne mm | Version    | Cathéter                | T.V.A. | P.U.H.T. en € | Code famille |
|-------------|--------------------|-------------|---------------------|------------|-------------------------|--------|---------------|--------------|
| 0606150CE   | 8                  | 50          | 1,5                 | Pelable    | Groshong <sup>®</sup>   | 19,6   | 186           | SI30005      |
| 0605490CE   | 6                  | 75          | 1,3                 | Dénudation | Chronoflex <sup>®</sup> | 19,61  | 186           | -            |
| 0605510CE   | 6                  | 75          | 1,3                 | Pelable    | Chronoflex <sup>®</sup> | 19,6   | 186           | -            |
| 0606200CE   | 6,6                | 76          | 1                   | Dénudation | Broviac <sup>®</sup>    | 19,6   | 186           | -            |
| 0606100CE   | 6,6                | 76          | 1                   | Pelable    | Broviac <sup>®</sup>    | 19,6   | 186           | -            |
| 0602180CE   | 6,6                | 76          | 1                   | Dénudation | *Broviac <sup>®</sup>   | 19,6   | 186           | SI30001      |
| 0602190CE   | 6,6                | 76          | 1                   | Pelable    | *Broviac <sup>®</sup>   | 19,6   | 186           | SI30001      |


\* Cathéter préconnecté

- Matériau : titane
- Diamètre de la base : 24,8 mm
- Hauteur : 9,4 mm
- Poids : 7,2 g
- Volume interne : 0,2 ml
- Diamètre interne de la tige de sortie : 1,02 mm
- Principe de sutures : trous
- Diamètre de septum : 9,0 mm
- Profondeur de la pénétration de l'aiguille de Huber : 7,9 mm

Chambre Titane  
Petite taille Stérile

Slimport

Trous pour permettre la fixation



Extrémité effilée

Bague de verrouillage avec anneau radio-opaque

| Référence F | Diamètre extérieur | Longueur cm | Diamètre Interne mm | Version                         | Cathéter                | T.V.A. | P.U.H.T. en € |
|-------------|--------------------|-------------|---------------------|---------------------------------|-------------------------|--------|---------------|
| 0605560CE   | 6                  | 75          | 1,3                 | Dénudation                      | Chronoflex <sup>®</sup> | 19,6   | 186           |
| 0605550CE   | 6                  | 75          | 1,3                 | Pelable                         | Chronoflex <sup>®</sup> | 19,6   | 186           |
| 0655510CE   | 6                  | 75          | 1,3                 | Pelable +<br>Micro-introducteur | Chronoflex <sup>®</sup> | 19,6   | 186           |

- Matériau : titane
- Diamètre de la base : 24,0 mm x 19,0 mm
- Hauteur : 9,4 mm
- Poids : 7,2 g
- Volume interne : 0,2 ml
- Diamètre interne de la tige de sortie : 1,2 mm
- Principe de sutures : trous
- Diamètre de septum : 9,0 mm
- Profondeur de la pénétration de l'aiguille de Huber : 7,9 mm

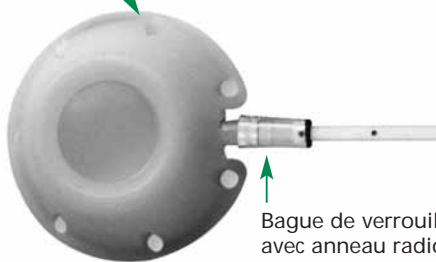
# 1 Chambres implantables BARDPORT®

## 1-3 Chambres Plastique DELRIN

### Chambre Plastique Grand modèle

Stérile

Trous pour permettre  
la fixation



Bague de verrouillage  
avec anneau radio-opaque

| Référence F | Diamètre extérieur | Longueur cm | Diamètre Interne mm | Version | Cathéter    | T.V.A. | P.U.H.T. en € | Code famille |
|-------------|--------------------|-------------|---------------------|---------|-------------|--------|---------------|--------------|
| 0604520CE   | 8                  | 50          | 1,5                 | Pelable | Groshong®   | 19,6   | 186           | -            |
| 0605450CE   | 8                  | 61          | 1,6                 | Pelable | Chronoflex® | 19,6   | 186           | -            |
| 0604550CE   | 9,6                | 76          | 1,6                 | Pelable | Hickman®    | 19,6   | 186           | -            |
| 0604580CE   | 6,6                | 76          | 1                   | Pelable | Broviac®    | 19,6   | 186           | -            |

- Matériau : plastique et silicone
- Diamètre de la base : 31,5 mm
- Hauteur : 15,3 mm
- Poids : 8,9 g
- Volume interne : 0,6 ml
- Diamètre interne de la tige de sortie : 1,33 mm
- Principe de sutures : encoches et trous
- Diamètre de septum : 12,5 mm
- Profondeur de la pénétration de l'aiguille de Huber : 13,2 mm

### Chambre Plastique Grand modèle

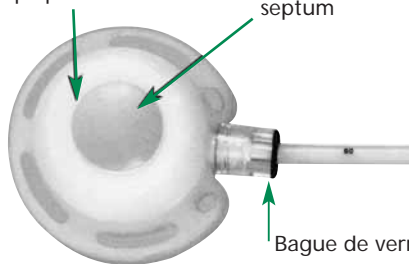
Stérile

Base non siliconée

| Référence F | Diamètre extérieur | Longueur cm | Diamètre Interne mm | Version    | Cathéter    | T.V.A. | P.U.H.T. en € | Code famille |
|-------------|--------------------|-------------|---------------------|------------|-------------|--------|---------------|--------------|
| 0602840CE   | 8                  | 50          | 1,5                 | Dénudation | Groshong®   | 19,6   | 186           | SI1000?      |
| 0602830CE   | 8                  | 50          | 1,5                 | Pelable    | Groshong®   | 19,6   | 186           | SI30006      |
| 0605400CE   | 8                  | 61          | 1,6                 | Dénudation | Chronoflex® | 19,6   | 186           | SI1000?      |
| 0605420CE   | 8                  | 61          | 1,6                 | Pelable    | Chronoflex® | 19,6   | 186           | SI3000?      |
| 0602640CE   | 9,6                | 76          | 1,6                 | Dénudation | Hickman®    | 19,6   | 186           | SI10002      |
| 0602680CE   | 9,6                | 76          | 1,6                 | Pelable    | Hickman®    | 19,6   | 186           | SI30002      |
| 0602610CE   | 9,6                | 76          | 1,6                 | Dénudation | *Hickman®   | 19,6   | 186           | SI10002      |
| 0602660CE   | 9,6                | 76          | 1,6                 | Pelable    | *Hickman®   | 19,6   | 186           | SI30002      |
| 0602650CE   | 6,6                | 76          | 1                   | Dénudation | Broviac®    | 19,6   | 186           | SI10002      |
| 0602690CE   | 6,6                | 76          | 1                   | Pelable    | Broviac®    | 19,6   | 186           | SI30002      |
| 0602670CE   | 6,6                | 76          | 1                   | Pelable    | *Broviac®   | 19,6   | 186           | SI10002      |

\* Cathéter préconnecté

Rebord pour faciliter  
le repérage à la  
palpation



Large  
septum

Bague de verrouillage  
avec anneau radio-opaque

- Matériau : plastique
- Diamètre de la base : 32,0 mm
- Hauteur : 13,5 mm
- Poids : 7,2 g
- Volume interne : 0,6 ml
- Diamètre interne de la tige de sortie : 1,32 mm
- Principe de sutures : trous
- Diamètre de septum : 12,5 mm
- Profondeur de la pénétration de l'aiguille de Huber : 13,2 mm

# Chambres implantables BARDPORT®

## 1-3 Chambres Plastique DELRIN


Chambre Plastique  
Taille intermédiaire

Stérile

ISP™ DELRIN

| Référence F | Diamètre extérieur | Longueur cm | Diamètre Interne mm | Version               | Cathéter    | T.V.A. | P.U.H.T. en € |
|-------------|--------------------|-------------|---------------------|-----------------------|-------------|--------|---------------|
| 7707540CE   | 8                  | 50          | 1,5                 | Pelable               | Groshong®   | 19,6   | 186           |
| 7757540CE   | 8                  | 50          | 1,5                 | Pelable + Micro-intro | Groshong®   | 19,6   | 186           |
| 0607510CE   | 8                  | 61          | 1,6                 | Dénudation            | Chronoflex® | 19,6   | 186           |
| 0607540CE   | 8                  | 61          | 1,6                 | Pelable               | Chronoflex® | 19,6   | 186           |
| 0657510CE   | 8                  | 61          | 1,6                 | Pelable + Micro-intro | Chronoflex® | 19,6   | 186           |
| 0607500CE   | 6                  | 75          | 1,3                 | Dénudation            | Chronoflex® | 19,6   | 186           |
| 0607530CE   | 6                  | 75          | 1,3                 | Pelable               | Chronoflex® | 19,6   | 186           |
| 0657500CE   | 6                  | 75          | 1,3                 | Pelable + Micro-intro | Chronoflex® | 19,6   | 186           |
| 0607555CE   | 9,6                | 76          | 1,6                 | Pelable               | Hickman®    | 19,6   | 186           |
| 0607525CE   | 9,6                | 76          | 1,6                 | Dénudation            | Hickman®    | 19,6   | 186           |
| 0657525CE   | 9,6                | 76          | 1,6                 | Pelable + Micro-intro | Hickman®    | 19,6   | 186           |
| 0607550CE   | 9,6                | 76          | 1,6                 | Pelable               | *Hickman®   | 19,6   | 186           |
| 0607520CE   | 9,6                | 76          | 1,6                 | Dénudation            | *Hickman®   | 19,6   | 186           |
| 0657520CE   | 9,6                | 76          | 1,6                 | Pelable + Micro-intro | *Hickman®   | 19,6   | 186           |

Trous pour permettre la fixation



Bague de verrouillage avec anneau radio-opaque


- Matériau : plastique
- Diamètre de la base : 28,2 mm x 22,6 mm
- Hauteur : 11,7 mm
- Poids : 5,2 g
- Volume interne : 0,6 ml
- Diamètre interne de la tige de sortie : 1,32 mm
- Principe de sutures : trous (encapsulés de silicone)
- Diamètre de septum : 12,7 mm
- Profondeur de la pénétration de l'aiguille de Huber : 11,2 mm

Chambre Plastique  
Petit modèle

Stérile

| Référence F | Diamètre extérieur | Longueur cm | Diamètre Interne mm | Version    | Cathéter  | T.V.A. | P.U.H.T. en € | Code famille |
|-------------|--------------------|-------------|---------------------|------------|-----------|--------|---------------|--------------|
| 0603830CE   | 7                  | 55          | 1,3                 | Dénudation | Groshong® | 19,6   | 186           | SI10006      |
| 0603870CE   | 7                  | 55          | 1,3                 | Pelable    | Groshong® | 19,6   | 186           | SI30006      |
| 0603840CE   | 6,6                | 76          | 1                   | Dénudation | Broviac®  | 19,6   | 186           | SI10002      |
| 0603880CE   | 6,6                | 76          | 1                   | Pelable    | Broviac®  | 19,6   | 186           | SI30002      |
| 6603880CE   | 6,6                | 76          | 1                   | Prémontée  | Broviac®  | 19,6   | 186           | SI10002      |

Trous pour permettre la fixation



Bague de verrouillage avec anneau radio-opaque

- Matériau : plastique
- Diamètre de la base : 24,8 mm
- Hauteur : 10,0 mm
- Poids : 3,2 g
- Volume interne : 0,3 ml
- Diamètre interne de la tige de sortie : 0,97 mm
- Principe de sutures : trous
- Diamètre de septum : 10,8 mm
- Profondeur de la pénétration de l'aiguille de Huber : 9,6 mm

# 1 Chambres implantables BARDPORT®


## 1-3 Chambres Plastique DELRIN

| Référence F | Diamètre extérieur | Longueur mm | Diamètre Interne | Version                         | Cathéter    | T.V.A. | P.U.H.T. en € | Code famille |
|-------------|--------------------|-------------|------------------|---------------------------------|-------------|--------|---------------|--------------|
| 0605640CE   | 6                  | 75          | 1,3              | Pelable                         | Chronoflex® | 19,6   | 186           | SI20019      |
| 0655640CE   | 6                  | 75          | 1,3              | Pelable +<br>Micro-introducteur | Chronoflex® | 19,6   | 186           | SI30019      |

Chambre Plastique  
Petit modèle

Stérile

Ultra Low Profile



- Matériau : plastique
- Diamètre de la base : 16,9 mm x 22,7 mm
- Hauteur : 9,2 mm
- Poids : 2,9 g
- Volume interne : 0,3 ml
- Diamètre interne de la tige de sortie : 1,22 mm
- Principe de sutures : 2 points de suture près du connecteur
- Diamètre de septum : 7,6 mm x 12,3 mm
- Profondeur de la pénétration de l'aiguille de Huber : 8,0 mm

# Chambres implantables BARDPORT®

## 1-4 Chambres BARDPORT® Double

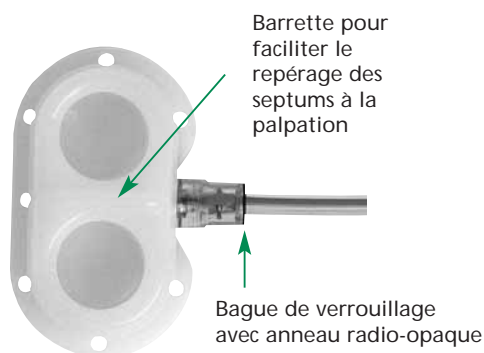
Les chambres BardPort® se déclinent aussi en chambre double. Elles sont principalement indiquées dans le cadre de chrono-chimiothérapie, thérapies multiples ou injection de solutions incompatibles.

La nouvelle chambre implantable Rosenblatt™ Dual SlimPort™ simplifie la mise en place et permet de réduire la taille de l'incision.

### Chambre Plastique Grand modèle

Stérile

| Référence F | Diamètre extérieur | Longueur cm | Diamètre Interne mm | Version    | Cathéter  | T.V.A. | P.U.H.T. en € | Code famille |
|-------------|--------------------|-------------|---------------------|------------|-----------|--------|---------------|--------------|
| 0605920CE   | 9,5                | 50          | 1,3/1,3             | Pelable    | Groshong® | 19,6   | 186           | SI10007      |
| 0615460CE   | 10                 | 76          | 1,3/1,3             | Dénudation | Léonard®  | 19,6   | 186           | SI10005      |
| 0605930CE   | 10                 | 76          | 1,3/1,3             | Pelable    | Léonard®  | 19,6   | 186           | SI30003      |



- Matériau : plastique
- Diamètre de la base : 26,6 mm x 45,1 mm
- Hauteur : 14,6 mm
- Poids : 12,0 g
- Volume interne : 0,8 ml (par réservoir)
- Diamètre interne de la tige de sortie : 0,5 mm
- Principe de sutures : trous
- Diamètre de septum : 12,5 mm (par réservoir)
- Profondeur de la pénétration de l'aiguille de Huber : 12,8 mm

### Chambre Plastique Taille intermédiaire

Stérile

| Référence F | Diamètre extérieur | Longueur cm | Diamètre Interne mm | Version                         | Cathéter | T.V.A. | P.U.H.T. en € | Code famille |
|-------------|--------------------|-------------|---------------------|---------------------------------|----------|--------|---------------|--------------|
| 0604970CE   | 7                  | 75          | 1/1                 | Pelable                         | Léonard® | 19,6   | 186           | SI30003      |
| 0654970CE   | 7                  | 75          | 1/1                 | Pelable +<br>Micro-introducteur | Léonard® | 19,6   | 186           | SI30007      |



- Matériau : titane et plastique
- Larg. x Long. de la base : 20,1 mm x 40,3 mm
- Hauteur : 10,6 mm
- Poids : 9,1 g
- Volume interne : 0,27 distal x 0,34 proximal
- Diamètre interne de la tige de sortie : 1,0 mm
- Principe de sutures : 2 trous
- Diamètre de septum : 9,9 mm (par réservoir)
- Profondeur de la pénétration de l'aiguille de Huber : 8,9 mm